




## Kurzanleitung für Messung


! = Aktion    = Anzeige   ? = Auswahl

### 1.) ! Messaufnehmer auf Karosserie aufsetzen und ausrichten. ←

 " 0.00"


Der Abstand zur Türkante sollte 10 mm nicht überschreiten.  
Der rote Pfeil zeigt in Messrichtung.

### 2.) ! Tür zuschlagen ←

 Türgeschwindigkeit + blinkender Doppelpfeil

### 3.) ? Tür zu?

? ja : ! die grüne Taste drücken

 Schließ-Geschwindigkeit + Pfeil nach oben

? nein : ! die rote Taste drücken

 Rückprall-Geschwindigkeit + Pfeil nach unten

### 4.) ! Taste loslassen

 letzte Türgeschwindigkeit

### 5.) ? Doppelpfeil in der Anzeige?


? nein : zurück zu 2.)

? ja : Türschließ-Geschwindigkeit ermittelt!

 Türschließ-Geschwindigkeit

! weiße Taste drücken

### 6.) ! Taste loslassen

 " 0.00"